

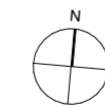




























Rinze Wibbelinkstraat

Thomas Romeinstraat

Thomas Romeinstraat

Renvooi situatie



- |   |   |   |                                       |
|---|---|---|---------------------------------------|
|  | Klinkers waalformaat                            |  | Basaltspilt                           |
|  | Tegels 600x400                                  |  | Bomen omgeving                        |
|  | Beukenhaag (600+)                               |  | Uitgeefbaar kavel licht               |
|  | Scherm zwart dicht (1800+)                      |  | Uitgeefbaar kavel donker              |
|  | Hekwerk met hедера of<br>vuurdoorn o.g. (1800+) |  | Uitgeefbaar kavel donkerder           |
|  | Trafo   |  | Boot (enkel ter illustratie)          |
|  | Riologemaal                                     |  | Damwand                               |
|  | Water   |  | Lichtmast (plaatsing indicatief)      |
|  | Water uitgeefbaar                               |  | Lage lichtmast (plaatsing indicatief) |
|  | Vlonder   |  | Talud                                 |
|  | Openbare parkeerplaats                          |  | Verharding voortuin                   |
|  | Parkeerplaats oprit                             |  | Entree pijl                           |
|  | Berging + buiten unit installaties              |  | Ondergrondse afvalcontainer           |